



@tuinlevenintwente

Björn

798 berichten • 1.964 volgers

493 volgend

#instagardener

MULTITALENT

BJÖRN

Een moestuin, een pluktuin en een siertuin, waar dwerggeiten en kippen in rondwandelen. Het is de droom én werkelijkheid van Björn. Dit alles deelt hij vol passie op Instagram. Wij spraken dit multitalent over zijn veelzijdige tuin.

Tekst: Nienke Frankfort Foto's: Björn @tuinlevenintwente

KUN JE ONS IETS VERTELLEN OVER HOE JE BENT BEGONNEN MET TUINIEREN?

“De voorliefde voor bloemen en planten is er altijd al geweest. Maar dit is, en ik denk bij meer mensen, tijdens de coronaperiode aangewakkerd. In de eerste lockdown kwam ik meer thuis te zitten en toen ben ik me in de tuin gaan verdiepen. Destijds hadden we net een nieuwe tuin aan laten leggen door een hovenier en de beplanting hierin kende ik zelf nog niet goed. Ik ben zelf op onderzoek uitgegaan en heb uiteindelijk zelf ook planten toegevoegd. Een jaar nadien kwam er zelfs een moes- en pluktuin bij.”

JE BENT AFGELOPEN JAAR VERHUISD, HOE HEB JE DEZE VERHUIZING OP HET GEBIED VAN TUIN AANGEPAKT?

“Het enige wat we meegenomen hebben uit onze vorige tuin zijn dahliaknollen, daar hadden we er een stuk of 100 van. De rest is daar achtergebleven. Die tuin was zo gemaakt naar een specifiek ontwerp en er stonden zoveel bloeiende vaste planten in... De nieuwe bewoners hadden echt interesse en liefde voor de tuin en bloeiende planten. Ik hoop dat ze daar een weg in hebben gevonden, want het ging me toch wel aan mijn hart. Maar ik wist ook goed wat me hier te wachten stond, de kavel waar we nu wonen is bijna een en al tuin. We zijn nu bezig met een heel nieuw tuinontwerp, voor direct rondom het huis. De tuin zelf is 30 à 40 jaar geleden aangelegd in een parkachtige stijl. Er staan veel volwassen bomen en struiken in, daar willen we niet te veel aankomen. Maar we missen wel wat bloeiende borders, dus ik zie genoeg mogelijkheden om er weer wat moois van te maken.”

‘De nieuwe moes- en pluktuin gaat een uitdaging worden. Er zit daar nog totaal geen bodemleven.’

HOE GROOT IS JE TUIN?


“Bij ons voormalige huis was de tuin ongeveer 2.500 m2. De kavel waar we nu wonen is 11.000 m2 en dat is vrijwel allemaal tuin.”

HOE IS DE GROND?

“De grond is gewoon zandgrond, net als het vorige huis. Qua beplanting zal de tuin dus grotendeels overheen komen. Het enige wat een uitdaging gaat worden, is de nieuwe moes- en pluktuin. Voorheen stond daar een gebouw, daar is zand gestort en zo kunnen we er dit voorjaar mee aan de gang. Maar er zit nog totaal geen bodemleven in. Het zal daarom wel een uitdaging worden om daar wat gedaan te krijgen. Maar ik ga het eerste jaar gewoon proberen wat lukt.”

KUN JE ONS WAT VERTELLEN OVER JOUW MANIER VAN TUINIEREN?

“Ik ben een beetje een ongeduldige tuinier, maar dat zal vast voor meer mensen gelden. We laten de tuin rondom huis eerst uitwerken door een hovenier waar we al lang mee samenwerken. Daarna ga ik kijken wat werkt op welke plekken en wat niet, ook qua kleurenschema's. Verder ben ik bij het eerste zonnestraaltje al in de tuin te vinden. Nu ligt dit wel een beetje stil door de verhuizing, maar normaal gesproken ben ik het hele jaar door in de tuin te vinden. Ook in de herfst en winter, er valt altijd wel wat te doen.”



‘Het leuke aan Instagram: groei zien bij andere tuinaccounts.’



WAT ZIJN JE FAVORIETE GEWASSEN?

“Courgettes en pompoen! En dan niet alleen voor het eten, maar ook voor hoe ze eruit zien. Voor het nieuwe seizoen heb ik wel tien verschillende soorten pompoen besteld. Ik weet niet eens of ik er plek voor heb, maar ik vind het zo leuk om te gebruiken als herfstdecoratie straks. Wat betreft vaste planten ben ik fan van *Rudbeckia*, en dan het liefst de cultivar ‘Goldsturm’. Die heeft een volle bloei tot in het najaar, en zelfs uitgebloeid zien ze er nog prachtig uit.”

HEB JE EEN FAVORIET GERECHT?

“Van pompoen en courgette maak ik altijd soep. Maar dat is ook wel een beetje noodgedwongen, omdat die courgettes zo hard gaan als ze eenmaal aanslaan. Dan is het uitdelen, uitdelen en soep maken, soep maken. Maar wel ontzettend lekker!”

WELKE GEREEDSCHAPPEN GEBRUIK JE GRAAG?

“Voornamelijk een snoeischaartje en een schepje. Met name de snoeischaar gebruik ik veel, om de uitgebloeide bloemen te verwijderen. In het voorjaar en in de zomer ben ik hier toch zeker een paar uur per week mee bezig.”

WAT IS JE ADVIES VOOR BEGINNENDE TUINIERS?

“Tegels eruit, dat geldt voor iedereen! Ik zie veel om me heen, vooral in rijtjeshuizen, dat mensen geen zin hebben om de tuin bij te houden en dan tegels plaatsen. Terwijl het zoveel mooier en makkelijker te onderhouden is, als je in ieder geval een deel hiervan vervangt door groen. Een andere tip is: begin met makkelijke planten. Kijk gaandeweg waar je passie ligt en dan kun je eens gaan kijken naar planten die wellicht wat meer uitdaging bieden. Maak het jezelf vooral niet te moeilijk, want je moet er vooral veel plezier in hebben.”

‘Voor het nieuwe seizoen heb ik wel tien soorten pompoenen besteld. Ik weet niet eens of ik er plek voor heb.’

NAAST EEN MOESTUIN HEB JE OOK EEN PLUKTUIN. WAT ZIJN JE FAVORIETE PLUKBLOEMEN?

“In mijn vorige tuin heb ik allerlei bloemsoorten geprobeerd. Je merkt dan dat de ene toch wat moeilijker is om op gang te krijgen dan de andere. En zo merk je ook wat je mooier vindt, in mijn geval zijn dat zinnia's en dahlia's.”

DAARNAAST HOUD JE OOK NOG KIPPEN EN DWERGGEITEN. HOE COMBINEER JE DIT MET DE TUIN?

“We hebben al een jaar of tien dwerggeiten, deze vier dames zijn er nog steeds. In ons vorige huis hadden we nog één 13-jarige kip over, en die loopt nog steeds rond. Maar daar hebben we wat nieuwe hennetjes bijgezet. Ze hebben een afgezet stuk waar niemand ze in de weg loopt. Overdag lopen er wel eens wat kippen over het erf, maar de nieuwe moes- en pluktuin krijgt een schapenhek. Zo kan er weinig

spannends gebeuren. Ik heb trouwens ook een voorliefde voor vogels, met name tuinvogels. We wonen een beetje buitenaf en in de tuin zijn er genoeg vogels te zien.”

JE DEELT JE TUINERVARINGEN OP INSTAGRAM, WAAROM DOE JE DAT?

“Heel eerlijk, dat is in eerste instantie ontstaan uit verveling. Maar het leuke ervan is, dat je gaandeweg gelijkenissen ervaart en ervaringen uit kunt wisselen. Ik heb zo best veel mensen leren kennen, via de accounts die ik volg. En het leuke vind ik, na een paar jaar zie je groei qua passie en kennis.”

‘Tuinieren is voor mij echt iets om je hoofd lekker leeg te maken en je gedachten op nul te zetten.’

HOEVEEL TIJD BESTEED JE AAN DE MOESTUIN EN JE INSTAGRAM-ACCOUNT?

“Afgelopen jaar heb ik dit heel even apart moeten zetten, maar normaalgesproken dagelijks. En dat gaat dadelijk weer gebeuren, want ik heb daar echt plezier in gevonden. Ook in de tuin ben ik normaalgesproken dagelijks bezig. Dat varieert van een uurtje tot een hele dag. Dit verschilt per week, door wat er op de planning staat en door wat de werkzaamheden zijn.”

WAT ZIJN JE FAVORIETE HASHTAGS OM TE GEBRUIKEN OF OM ZELF TE VOLGEN?

“#Instagardeners en #gardeninglife. Ik moet zeggen dat ik weinig hashtags volg, ik volg meer personen of pagina’s.”

#FOLLOWFRIDAY: WELKE TUINIERS OP INSTAGRAM VIND JE BIJZONDER INSPIREREND?



“@gewoongreetje, omdat ik vanaf het begin al contact met haar had. Bij haar zie ik daarom echt een groei in haar tuin en in haar leven, dat inspireert!”

ZIJN ER MEER PLEKKEN OP INTERNET WAAR ONZE LEZERS JE KUNNEN VINDEN?

“Nee, eigenlijk alleen Instagram. Ik heb er wel eens aan gedacht om blogs te gaan schrijven, maar dat is er nog niet van gekomen. Ik hoop dit op te kunnen pakken als de verbouwing achter de rug is.”

MAAKT TUINIEREN JOU GELUKKIG?

“Ja, dat maakt zeker gelukkig. Het is voor mij echt iets om je hoofd lekker leeg te maken en je gedachten op nul te zetten, dat vind ik heerlijk. En daarbij geeft het voldoening om te zien wat er groeit uit wat je plant. Zeker in de moestuin; oogsten uit wat je gezaaid hebt is het allerleukste.”



Björn vind je op Instagram
@tuinlevenintwente